



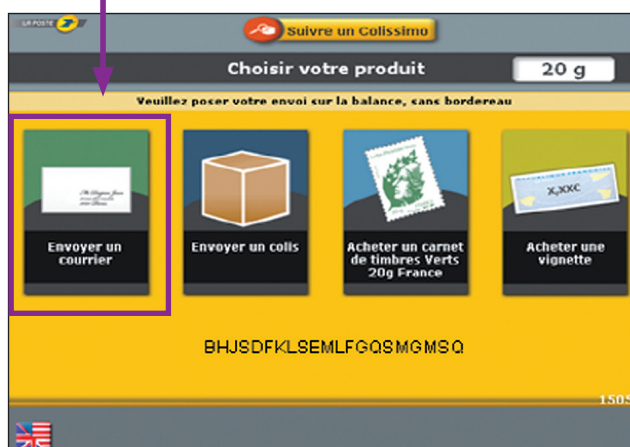

5 Affranchir une lettre pour l'étranger avec l'automate courrier

Parcours en 8 étapes

1. Je **dépose** ma lettre sur la balance.

2. J'**appuie** à l'écran sur « ENVOYER UN COURRIER ».

3. J'**appuie** sur la destination « MONDE ».



4. J'**appuie** sur le visuel « LETTRE PRIORITAIRE ».

5. Sur le clavier, je **saisis** les 3 premières lettres du pays. Puis je choisis le pays de destination en appuyant sur le nom du pays (ici, Angleterre).



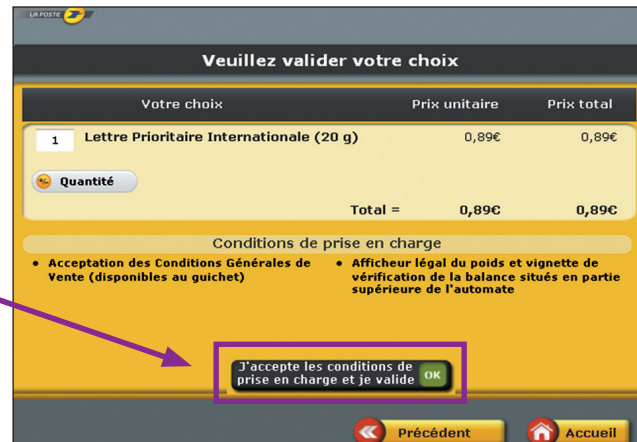
LA POSTE



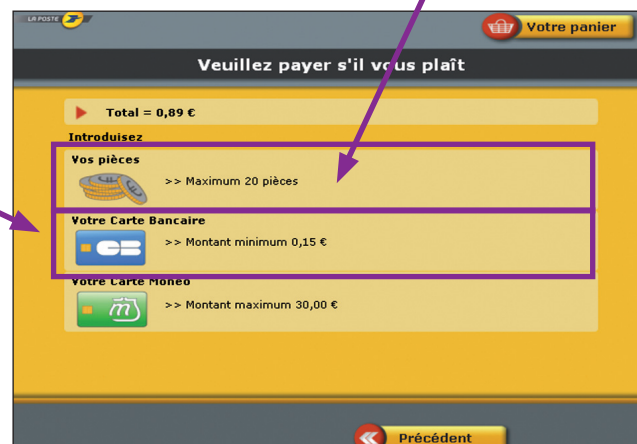
www.laposte.fr

Affranchir une lettre pour l'étranger avec l'automate courrier

6. Je vérifie ma commande et je valide en appuyant sur « J'ACCEPTÉ LES CONDITIONS DE PRISE EN CHARGE ».



7. J'appuie sur « PAYER » et je règle mon affranchissement en espèces ou en carte bancaire.



8. Je colle la vignette sur l'enveloppe et j'envoie le courrier dans la boîte-aux-lettres à la sortie du bureau de poste.

Attention !

- Je choisis et je valide en touchant l'écran tactile avec mon doigt.

